



Biosquat Sarl

Siège social : 34Bis, Val du Careï - 06500 MENTON FRANCE

Notice de montage du kit d'accessoires

Pièces jointes en sachet :

- 1 entretoise de 5 ou 10mm pour repousser le dérailleur avant vers l'arrière. (fig.1)
- 1 vis 4x8 et 3 rondelles pour remplacer la vis de la cage du dérailleur (fig.2), objectif, intercaler 2 ou 3 rondelles pour écarter la base de la cage du dérailleur et ainsi faciliter vos réglages de butées de dérailleur.
- 5 circlips de 10 mm de diamètre et 1mm d'épaisseur, faisant office de rondelles pour écarter le petit plateau vers le centre du vélo (fig3).




Fig (1)




Fig (2)


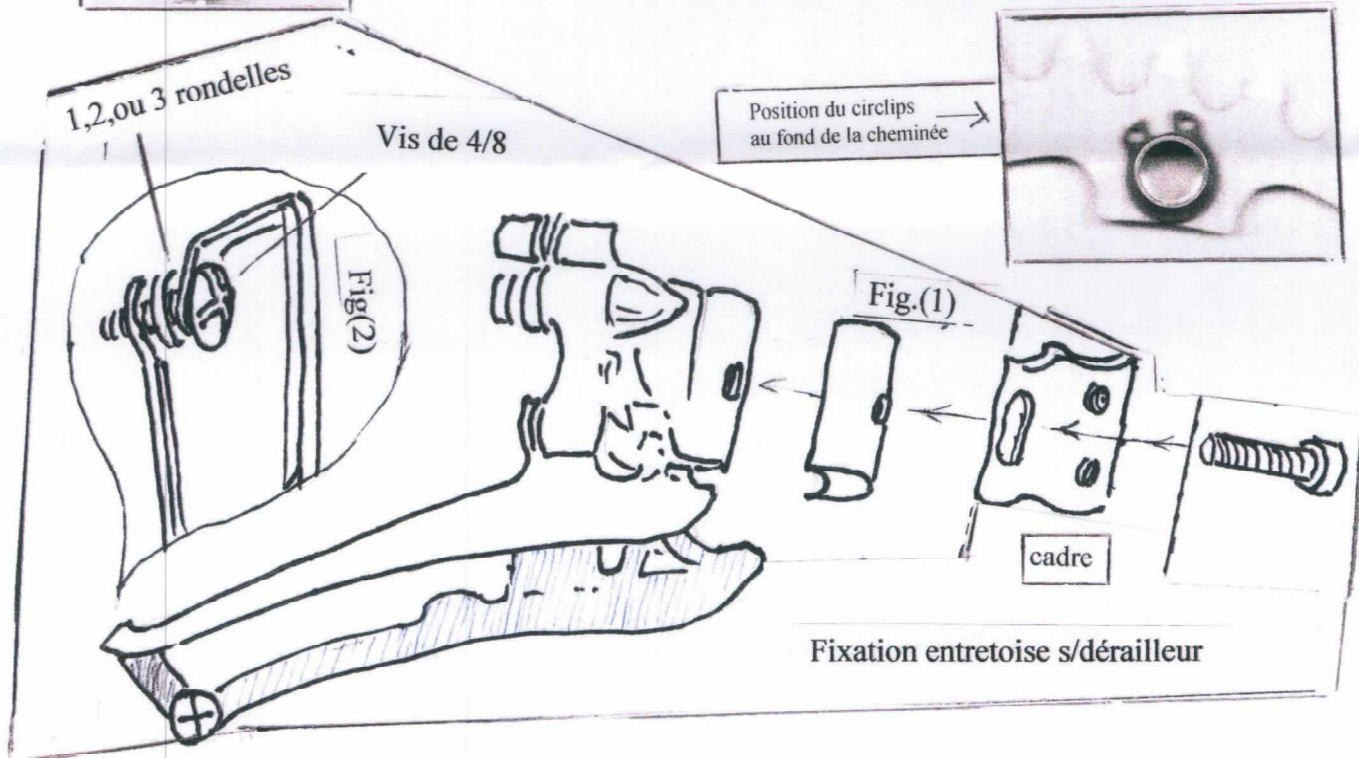


Fig (3)



Ces accessoires sont joints pour faciliter le montage, mais ne sont pas obligatoires. Ils dépendent de la géométrie de votre vélo. Ils sont donc à utiliser que si les réglages de votre dérailleur avant sont difficiles.

Capital : 8 000€

SIRET : 439 872 565 00015 - APE : 4791A - TVA intracommunautaire : 25439872565

jeanlouistalo@yahoo.fr - www.osymetric.com

Téléphone : 0033 620 35 05 39